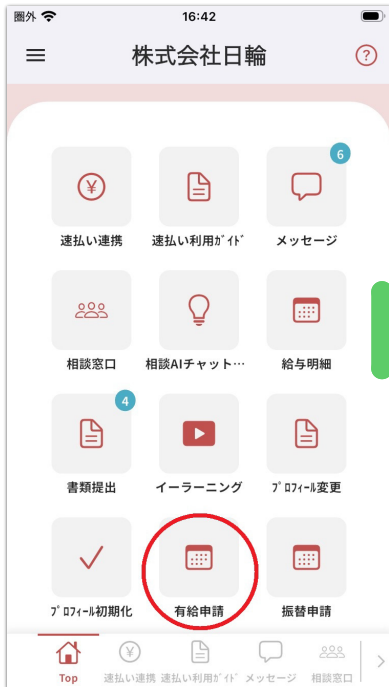


有給の申請方法

apseeds ポータルアプリから申請して頂けます。

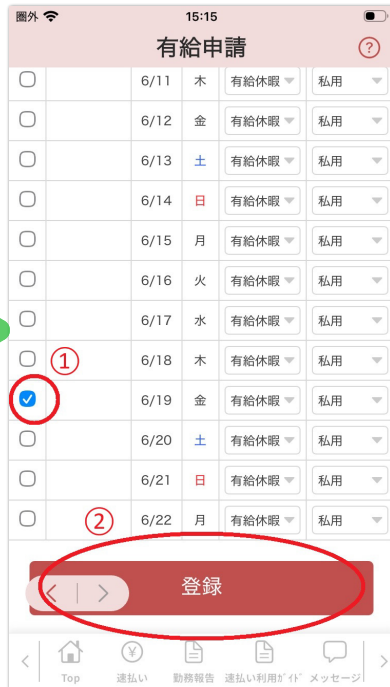
1

「有休申請」



2

チェックする



3

「OK」



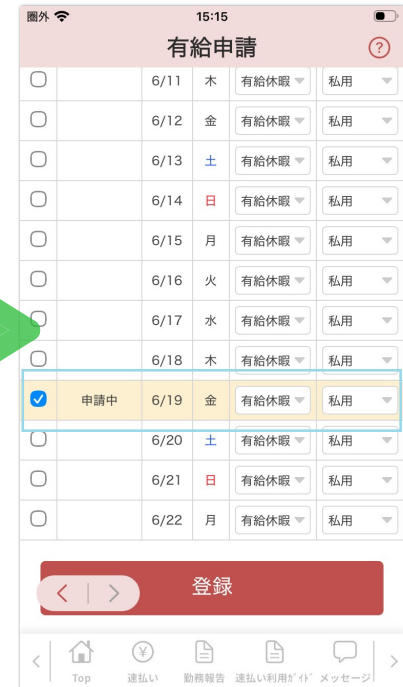
4

「OK」



5

申請中になります



「申請中」については、申請を取り消すことが可能です。

有給申請が承認された場合

apseeds ポータルアプリにメッセージが届きます。



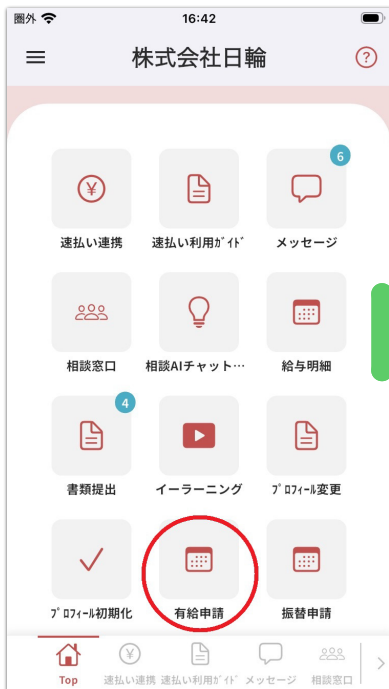
申請した有給が承認されるまでお時間がかかる場合があります。
数日たってもメッセージが届かない場合は「問合せ」よりご連絡ください。

有給の取消方法

apseeds ポータルアプリから取消をして頂けます。

1

「有休申請」



2

チェックを外す



3

「OK」



4

「OK」



5

申請中が消えます



「申請中」以外は取消はできません。